

# GERÂNIOS

PELARGONIUM

COLEÇÃO  
2013-2014



URSULA



paic®



Para garantir o sucesso dos **GERÂNIOS**

P E L A R G O N I U M

# Dicas

## ● Condições do local de cultivo:

O Gerânio gosta de sol e boa ventilação, providenciar no mínimo um meio dia de pleno sol para obter flores em abundância. Evitar lugares escuros, úmidos para a prevenção de doenças e para estimular a floração. Ideal são floreiras semicobertas ou canteiros laterais à casa onde ficam um pouco protegidos das chuvas fortes. A quantidade de mudas por metro linear é de 3 a 5 mudas, dependendo da variedade. O Gerânio ereto precisa no mínimo 30 a 35cm de distância entre as mudas dependendo da variedade. Para os Gerânios pendentes plantados em vasos usamos 3 a 4 mudas num vaso com 25cm de diâmetro ou uma planta por vaso com 25cm de diâmetro. Em floreiras se calcula com 3 a 5 mudas por metro linear. O Gerânio ereto, se plantado direto no jardim, pode alcançar alturas entre 30 a 60cm dependendo da variedade e dos cuidados. Plante o Gerânio com seu torrão original e levemente coberto e regue em abundância. Irrigar até que possa sentir a umidade com os dedos numa profundidade de 10 cm.

## ● Solo, Adubação e Irrigação:

Seja em container (vasos ou floreiras) ou plantado no jardim, gerânios preferem um solo bem drenado melhorado com matéria orgânica bem decomposta. Evite água parada. O Gerânio esta acostumado as condições semi-áridas da sua origem na África do Sul e prefere irrigações abundantes depois quer secar bem entre as irrigações mas, murcha é um sinal de excesso de seca. Desta maneira garantimos uma boa oxigenação do substrato. A frequência e a quantidade de água depende da estação do ano, estágio de crescimento e condições climáticas. Duas adubações mensais usando um adubo completo bem balanceado (N:P:K=15:15:15 ou 20:10:20) deveria ser o suficiente para manter a planta saudável e com uma floração generosa.

## ● Pragas e Pestes:

Quase livre de insetos, o Gerânio pode sofrer com um ataque de pulgões. Em muitos casos água quente com sabão ameniza o problema. Se a praga consiste, consulte um agrônomo. A peste mais frequente no Gerânio ereto é a ferrugem. Lugares adequados, boa ventilação, evitar molhar a folhagem e, se necessário à aplicação de produtos adequados resolvem o problema. No Gerânio pendente as cochonilhas podem se instalar, especialmente em partes da planta que não são atingidas pela água. Óleo mineral mostra bons efeitos. Local e substrato adequado, adubação certa e o controle da irrigação resolvem 90% dos problemas. Flores passadas devem ser removidas se as pétalas caem ou a flor murchar. Estas flores caídas são muito sucessíveis a podridão cinza, removendo elas em tempo vai assegurar plantas saudáveis durante toda estação.

## ● Temperaturas:

Gerânios toleram geadas moderadas e temperaturas relativamente altas. Condições ideais são noites frias de 13 a 16°C e dias moderados com 18 a 24°C mas, os modernos híbridos e as seleções atuais são variedades com boa performance em regiões onde as temperaturas de verão são mais altas. Nestas regiões deve-se considerar o uso do Gerânio em locais ao leste, para protegê-lo contra o sol quente da tarde. Isto vai aumentar a floração no alto verão.



Av. 15 de Novembro, 5170 - Caixa Postal 12 - CEP 95150-000 - Nova Petrópolis, RS

Fone: 54 3281-9000 Fax: 54 3281-9111

Site: [www.floriculturaursula.com.br](http://www.floriculturaursula.com.br) E-mail [vendas@floriculturaursula.com.br](mailto:vendas@floriculturaursula.com.br)



# GERÂNIOS

## P E L A R G O N I U M

O Gerânio de jardim é uma das plantas mais antigas e mais usadas nos jardins. Podemos dividi-lo em dois grupos mais importantes que são os Gerânios pendentes e os Gerânios eretos.

### ZONALE

Os gerânios eretos são usados em canteiros ou floreiras e permitem um grande número de combinações entre si ou com outras plantas de necessidades semelhantes. Geralmente requerem um local muito ensolarado, bem arejado e um substrato fértil e bem drenado. Regiões de climas frio ou temperado, livre de geadas são o ideal. A floração dura da primavera até o outono. Variedade precoce e muito florífera, de flores semidobradas e vegetação compacta ou média e algumas possuem folhas com zoneamento. O trabalho de hibridação resultou em uma planta de folhagem escura com excelente contraste com as flores.



LANÇAMENTO  
PRIMAVERA  
2013



**Abelina**  
paic®

Flor de cor vermelho escuro brilhante, semi-dobrada e floração precoce. Crescimento médio.

LANÇAMENTO  
PRIMAVERA  
2013



**Alice**  
paic®

Flor de cor roxa, semidobrada e floração muito precoce. Crescimento médio.



**Anthony**  
paic®

Flor de cor vermelha escarlata, semidobrada e floração precoce. Hábito semicompacto, folhas de cor verde médio.



**Ameta**  
paic®

Flor de cor lavanda com olho, semidobrada com floração precoce. Hábito semicompacto, folhas de cor verde escuro.



## Bergpalais

paic®

Flor de cor salmão escuro, semidobrada e floração precoce. Hábito semicompacto, com folhagem verde médio.



## Blanca

paic®

Flor de cor branca, semidobrada e semiprecoce na floração. Crescimento vigoroso, de folhagem verde escura.



## Candy Rose

paic®

Flor de cor rosa, semidobrada com floração muito precoce. Hábito semicompacto, folhas de cor verde médio.



## Velvet

paic®

Flor de cor vermelha com centro roxo iluminado, semidobrada e floração muito precoce. Crescimento médio. Variedade Pelargonium zonale Flower Fairy.

LANÇAMENTO  
PRIMAVERA  
2013



## White Splash

Flor de cor branca com olho rosa, semidobrada e floração muito precoce. Crescimento médio. Variedade Pelargonium Flower Fairy.

LANÇAMENTO  
PRIMAVERA  
2013



## Marena

paic®

Flor de cor salmão escuro, semidobrada e floração precoce. Hábito semicompacto, com folhagem verde médio.


LANÇAMENTO  
PRIMAVERA  
2013



## Lorena

paic®

Flor de cor salmão. Flor semidobrada e floração precoce e abundante. Crescimento vigoroso e apresenta folhagem verde escura.



## Melocherry

paic®

Flor de cor vermelha cereja, semidobrada e floração muito precoce. Hábito semicompacto, folhagem verde médio.



**Penve**  
paic®

Flor de cor violeta, semidobrada e floração muito precoce. Hábito semicompacto e folhagem verde médio.



paic®  
**Salmon Princess**

Flor de cor rosa suave e margens brancas, semidobrada e floração muito precoce. Hábito vigoroso, folha de cor verde médio.



**Perlenkette Orange**  
paic®

Flor de cor laranja, semidobrada e floração muito precoce. Hábito semicompacto, cor das folhas verde médio.

# PELARGONIUM

## SÉRIE PELGARDINI

### GERÂNIO 'de folhas decorativas'

Esta série de Gerânios, com folhas coloridas, pode ser usada individualmente dentro de vasos médios ou grandes, dentro de floreiras em conjuntos com outros Gerânios ou plantas que precisam de condições similares. As folhas contrastam bem com as flores singelas de cor vermelha. Elas podem também ser usadas plantadas num canteiro a beira da casa com um pouco de proteção da aba da casa. Dentro de canteiros maiores, ela pode ser usada na frente combinando bem com flores da estação de cor forte. Nos meses de inverno as necessidades por adubo e água são menores do que dos outros Gerânios.

Folhagem extremamente decorativa, de três cores onde o centro da folha é verde claro mudando para um anel de cor verde escuro com manchas na cor marrom avermelhado, passando para uma tonalidade de amarelo na margem da folha. A borda das flores são recortadas dando uma impressão de bainha recortada. As flores singelas na cor vermelha contrastam muito bem com a folhagem charmosa dando uma aparência alegre. O desenvolvimento da planta é mais lento se comparado com outros Gerânios do grupo Zonale.



paic® Mrs Pollock





# GERÂNIOS

## PELARGONIUM



O Gerânio pendente é uma planta muito conhecida e usada em floreiras e vasos suspensos. As novas variedades são mais resistentes e floríferas, compactas e de cores novas.

### PELTATUM

O gerânio pendente é bastante parecido com a planta ereta, as diferenças são que as flores não têm perfume e as folhas se parecem com folhas de heras, porém são coriáceas e brilhantes. Os gerânios pendentes têm um efeito excelente em floreiras localizadas em janelas e sacadas. Também ficam muito bem em vasos e cestas suspensas. As inflorescências são grandes, sustentadas por longas hastes pendentes como a folhagem, com flores de diversas cores, simples ou dobradas. Devem ser cultivados a pleno sol, em solo composto de terra de jardim e composto vegetal, bem drenável, com regas regulares. Aprecia o frio subtropical.



LANÇAMENTO  
PRIMAVERA  
2013



**Amelit**  
païc®

Flor de cor ametista (lilás), semidobrada e floração precoce. Hábito vigoroso e brotação média. Folhagem verde médio.



**Apricot**  
païc®

Flor de cor laranja-salmão, semidobrada e floração semiprecoce. Crescimento rápido.



païc®  
**Blue Sybil**

Flor de cor azul violeta, Flor dobrada, floração muito precoce e botões em forma de rosa. Hábito compacto, folhas na cor verde.



**Blanche Roche** païc®

Flor de cor branca e rosa suave. Flor dobrada e floração precoce a semiprecoce. Hábito compacto com brotação curta a média e folhas verde médio.



## Dresden Nealit 2

Flor de cor vermelha escura, semidobrada e floração precoce. Hábito compacto.



## Dresden Granatit

Flor de cor vermelha aveludada não desbotando no sol, semidobrada e floração precoce. Crescimento vigoroso com brotação de comprimento médio, apresentando um bom volume. Folhagem verde médio.



## Lilly

paic

Flor de cor ametista claro, semidobrada e floração precoce. Hábito semicompacto, folhas na cor verde médio.



## Kate

paic

Flor de cor púrpura brilhante, semidobrada e floração precoce. Crescimento semivigoroso com brotação de comprimento médio a comprido, folhas de cor verde médio.



## Red Sybil

Flor de cor vermelha, dobrada, floração muito precoce e botão floral em forma de rosa. Hábito compacto, folhas de cor verde médio.

paic®



## Scarletit

Flor de cor vermelha brilhante, flores semidobradas, floração muito precoce e rigoroso no crescimento.

paic®



## Vicky paic®

Flor de cor rosa salmão, dobrada e floração precoce. Hábito semicompacto, folhas verde médio.

LANÇAMENTO  
PRIMAVERA  
2013



## Mexica Ruby


Flor de cor vermelha com listras brancas, podendo mudar durante o cultivo, semidobrada e floração precoce. Crescimento semivigoroso com brotação comprida e folhas verde médio.

paic®



## Mexica Nealit

Flor de cor púrpura com listras brancas, podendo mudar durante o cultivo, semidobrada e floração precoce. Crescimento semivigoroso com brotação comprida e folhagem verde médio.



paic®

## Mexicanerin

Flor de cor púrpura com listras brancas, podendo mudar durante o cultivo. Semidobrada e floração precoce. Crescimento vigoroso com brotação comprida.

# PELARGONIUM

## GERÂNIO CHEIROSO

Com o aumento da procura por plantas aromáticas estamos apresentando variedades de Gerânios com diferentes aromas, podendo ser usadas das mais diversas maneiras, seja como planta dentro de um grande vaso na varanda ou sacada, plantadas numa floreira ou num canteiro perto da casa ao lado de um terraço, ou abaixo de uma janela. Elas podem ser usadas individualmente ou em combinações entre si, com outras ervas ornamentais, pequenos arbustos ou flores. Esses gerânios liberam um perfume e em muitos casos servem como repelente de mosquitos, simplesmente pela ação da chuva, do vento ou ao passar de uma pessoa. Além da fragrância chamativa, elas têm folhas ornamentais e um hábito decorativo ou até flores miúdas, porém muito atrativas para borboletas e abelhas. As variedades de porte maior podem ser usadas cortadas dentro de um buquê de flores e assim aromatizar o ambiente da casa. Recomendamos também o uso das folhas em forma seca dentro de sachês.

O Pelargonium de folha cheirosa é um pequeno arbusto sempre verde, perene da família das Geraniaceae, originário da África do Sul onde ocorre das montanhas ao deserto.

O Gerânio deve ser cultivado em substratos minerais com o máximo de luz possível, com um pouco de sombra durante as horas mais quentes do dia e com boa ventilação. A irrigação deverá ser moderada durante o período de crescimento. Aplicar um adubo líquido bem balanceado a cada 10 a 14 dias na primavera e no verão e um adubo rico em potássio na época de floração. No inverno a irrigação deve ser mais limitada do que na primavera e no verão. O gerânio cheiroso comporta geralmente temperaturas até -2°C e passa bem o inverno no sul do Brasil se plantado perto de uma parede ou abaixo de uma janela de casa.



### Orange Fizz

Planta com um hábito muito decorativo, compacto e folhagem verde escura bem formada. O cheiro da planta lembra o limão. As flores bicolores são da cor rosa com roxo em número e tamanho relativamente grande para um gerânio cheiroso. Seu formato compacto permite o uso em vaso de tamanho médio e floreiras além do uso no jardim.



### Fragrans

Gerânio arbustivo, com folhagem cinza-prateada, muito florífero com crescimento médio, e folhas perfumadas com cheiro de maçã e noz moscada. As miúdas flores cor de rosa, formam-se em cachos pendentes de 2,5 a 3 cm de diâmetro. A planta atinge 20 a 25 cm de altura e um diâmetro de 25 a 30 cm. Esta planta pode ser usada em canteiros, floreiras, vasos e vasos suspensos. Combina bem com outros gerânios ou flores de cores vivas que necessitam de condições de crescimento similar.







### Lady Plymouth

Variedade com folhas verdes de margens brancas, muito recortadas e decorativas com flores na cor lilás. O hábito da planta é muito harmônico, pode ser usada em vasos médios e grandes. Combina bem com outros gerânios especialmente com variedades de cor forte. A fragrância é similar a eucaliptos com menta e rosa. A planta atinge 30 a 40 cm de altura e 15 a 20 cm de diâmetro em lugares ideais ela pode ficar ainda maior. Trata-se de uma variação do Pelargonium 'Graveolens' do jardim.



# Visão geral dos Gerânios

Variedade	Folhagem escura	Período	Hábito de crescimento	Reação a aplicação de Reguladores			Frio **	✿
			   	Baixo	Médio	Alto		
<b>ZONALE</b>								
★ Abelina	■	🟡	X		X		□	✿
★ Alice		🟢	X			X	□	✿
Ameta	■	🟡	X		X		□	✿
Anthony		🟢	X			X	■	✿
Bergpalais		🟢	X			X	■	✿
Blanca	■	🟡	X		X		□	✿
Candy Rose		🟢	X	X			□	✿
★ Flower Fairy Velvet		🟢	X	X			■	✿
★ Flower Fairy White Splash		🟢	X		X		■	✿
★ Lorena	■	🟡	X		X		□	✿
★ Marena	■	🟢	X		X		□	✿
Melocherry		🟢	X		X		■	✿
Penve		🟢	X		X		■	✿
Perlenkette Orange		🟢	X			X	□	✿
Salmon Princess		🟢		X	X		□	✿
<b>PELTATUM</b>								
Amelit		🟢	X		X		■	✿
★ Apricot		🟡	X		X		□	✿
Blanche Roche		🟢	X			X	■	✿
Blue Sybil		🟢	X			X	□	✿
★ Kate		🟢	X		X		■	✿
Lilly		🟢	X	X			■	✿
Mexica Nealit 2		🟢	X	X			■	✿
★ Mexica Ruby		🟡	X	X			■	✿
Mexicanerin		🟢	X		X		□	✿
Red Sybil		🟢	X			X	■	✿
★ Scarletit		🟢	X		X		■	✿
Vicky		🟢	X		X		□	✿

## Legenda

★ = Lançamento Primavera 2013



= Floração



= Dobrada



= Semi-dobrada



= Simples



= Muito precoce



= Precoce



= Semitardio



= Tardio



= Compacto



= Semicompacto



= Semivigoroso



= Vigoroso

\*\*Frio

Especialmente adequado para o cultivo no frio (10-12°C).

□ = Razoavelmente adequado

■ = Bem adequado

